

Řepka MATIF	18.11.2024	22.11.2024	Změna	Nejnižší	Nejvyšší	Měna
únor 2025	539,25	508,75	-30,50	508,75	548	EUR / t
květen 2025	534,5	505	-29,50	505	540,25	EUR / t
srpen 2025	494	467,75	-26,25	466,75	496,25	EUR / t
listopad 2025	491	464,25	-26,75	462,75	492,25	EUR / t
únor 2026	490,75	466,25	-24,50	462	490,75	EUR / t

NYSE Liffe Market: Paris, Clearing House:LCH.Clearnet

 zobrazit graf na: [www](#)

Sojový šrot Rotterdam	18.11.2024	22.11.2024	Změna	Nejnižší	Nejvyšší	Měna
leden 2025	372	376	+4,00	371	376	USD / t
únor 2025	378	375	-3,00	372	379	USD / t
březen 2025	377	376	-1,00	372	378	USD / t
duben 2025	376	377	+1,00	377	379	USD / t
květen 2025 - červenec 2025	0	0	+0,00	0	0	USD / t

NL Soymeal HP, FOB Rotterdam

 zobrazit graf na: [www](#)

Řepkový šrot Rhine	18.11.2024	22.11.2024	Změna	Nejnižší	Nejvyšší	Měna
prosinec 2024	252	252	+0,00	250	254	EUR / t
leden 2025	258	255	-3,00	255	258	EUR / t
únor 2025 - duben 2025	260	259	-1,00	258	261	EUR / t
květen 2025 - červenec 2025	0	0	+0,00	0	0	EUR / t
srpen 2024 - říjen 2025	248	247	-1,00	246	248	EUR / t

Rapemeal, LWR Rhine

 zobrazit graf na: [www](#)

Pšenice krmná	18.11.2024	22.11.2024	Změna	Nejnižší	Nejvyšší	Měna
listopad 2024	181,4	184,65	+3,25	181,4	184,65	GBP / t
leden 2025	185,7	188,95	+3,25	185,7	188,95	GBP / t
březen 2025	190	193,45	+3,45	192,25	194,45	GBP / t
květen 2025	193	195,45	+2,45	193	195,45	GBP / t
červenec 2025	0	189,5	+189,50	189,5	189,5	GBP / t

London; LIFFE

 zobrazit graf na: [www](#)

Pšenice potravinářská	18.11.2024	22.11.2024	Změna	Nejnižší	Nejvyšší	Měna
prosinec 2024	216,5	219	+2,50	218,25	221,25	EUR / t
březen 2025	224	230,75	+6,75	226,75	232,5	EUR / t
květen 2025	228,25	234,75	+6,50	230,75	236,25	EUR / t
září 2025	219,25	225	+5,75	221,75	226	EUR / t
prosinec 2025	224,25	230,5	+6,25	227	231	EUR / t

NYSE Liffe Market: Paris, Clearing House:LCH.Clearnet

 zobrazit graf na: [www](#)

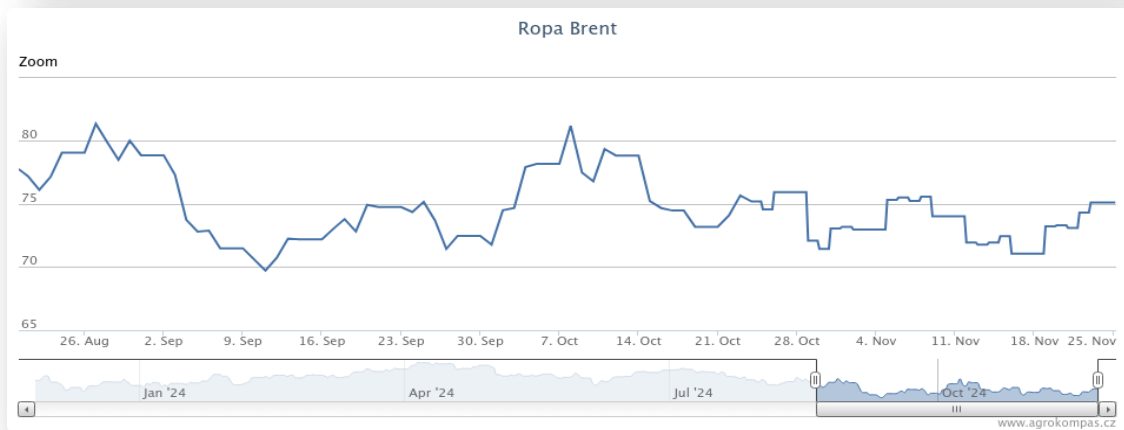
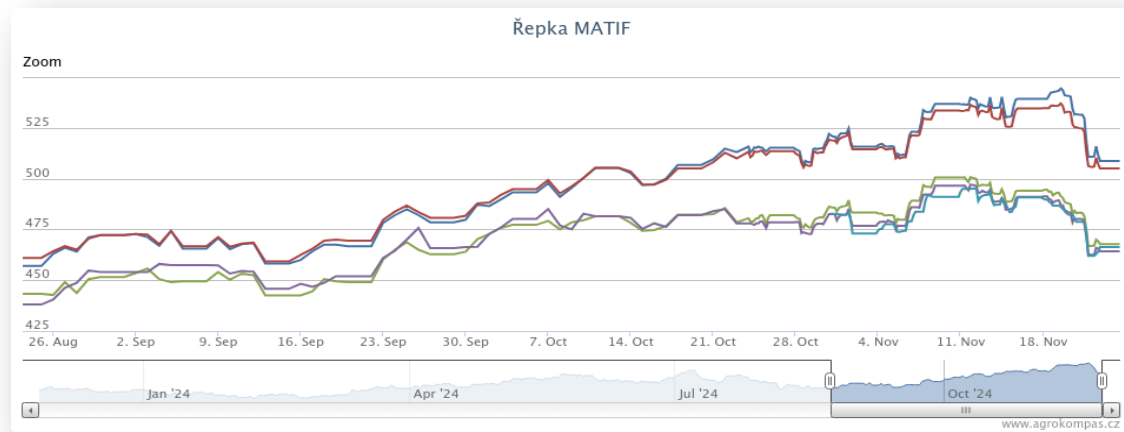
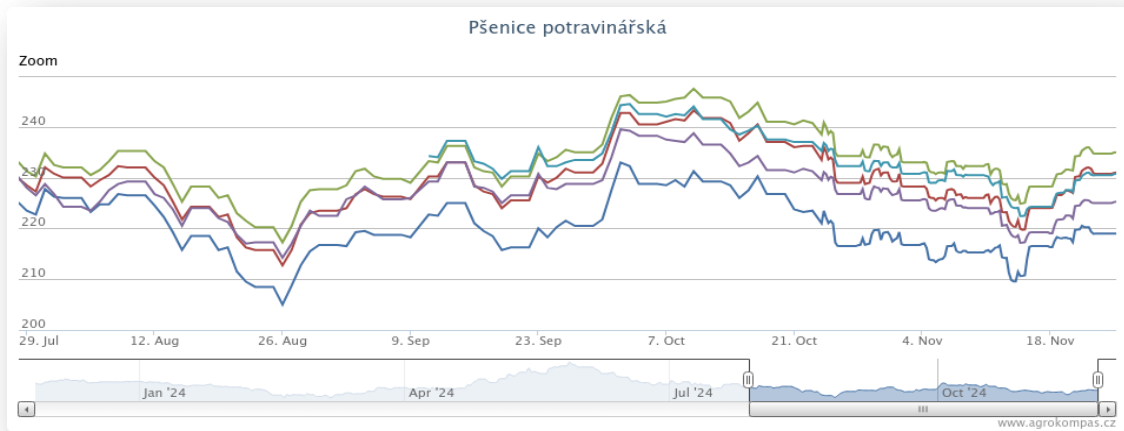
Kukuřice	18.11.2024	22.11.2024	Změna	Nejnižší	Nejvyšší	Měna
březen 2025	210	211,5	+1,50	211,5	213,5	EUR / t
červen 2025	214,75	216,25	+1,50	216,25	218,25	EUR / t
srpen 2024	218,25	218,5	+0,25	218,5	221,25	EUR / t
listopad 2025	210,5	212,5	+2,00	212	213	EUR / t
březen 2026	205	209,75	+4,75	208	210	EUR / t

NYSE Liffe Market: Paris, Clearing House:LCH.Clearnet

 zobrazit graf na: [www](#)

Ostatní	18.11.2024	22.11.2024	Změna	Nejnižší	Nejvyšší	Měna
Řepkový olej	1205	1111	-94,00	1111	1205	EUR / t
CZK/EUR	25,237	25,316	+0,08	25,26	25,38	EUR / t
CZK/USD	23,967	24,303	+0,34	23,84	24,43	EUR / t
CZK/GBP	30,227	30,454	+0,23	30,22	30,59	EUR / t
USD/EUR	1,053	1,042	-0,01	1,04	1,06	EUR / t
Ropa Brent	71,04	75,09	+4,05	73,07	75,09	USD/barel

## Grafy:



## Polský trh

### Průměrné ceny obilovin a olejnin

komodita	17.11.2024	10.11.2024	týd. změna	jednotka
Pšenice potravinářská	943	930	1,3%	zl/tuna
Pšenice krmná	893	888	0,7%	zl/tuna
Žito potravinářské	689	676	2,0%	zl/tuna
Žito krmné	665	672	-1,0%	zl/tuna
Ječmen potravinářský	832	809	2,8%	zl/tuna
Ječmen krmný	760	755	0,6%	zl/tuna
Ječmen sladovnický	974	955	1,9%	zl/tuna
Kukuřice krmná "mokra"	562	565	-0,5%	zl/tuna
Kukuřice krmná	811	825	-1,7%	zl/tuna
Oves potravina	838	849	-1,3%	zl/tuna
Oves krmný	725	740	-2,0%	zl/tuna
Tritikále krmivo	778	761	2,2%	zl/tuna
komodita	17.11.2024	10.11.2024	týd. změna	jednotka
Řepka	2 323	2 298	1,1%	zl/tuna
Řepkový raf. olej	4 728	4 895	-3,4%	zl/tuna
Řepkový olej sur.	4 483	*	*	zl/tuna
Řepkový šrot	1 151	*	*	zl/tuna

### Průměrné ceny vepřové, hovězí, drůbeží

Vepřové	17.11.2024	10.11.2024	týd. změna	jednotka
jakost S	8 284	8 397	-1,3%	zl/tuna
jakost E	8 190	8 299	-1,3%	zl/tuna
jakost U	7 847	7 954	-1,4%	zl/tuna
jakost R	7 486	7 616	-1,7%	zl/tuna
jakost O	7 037	7 201	-2,3%	zl/tuna
jakost P	6 996	7 181	-2,6%	zl/tuna
<b>S-P celkem</b>	<b>8 190</b>	<b>8 306</b>	<b>-1,4%</b>	zl/tuna
Průměrné ceny netto (bez DPH) , podle klasifikace SEUROP po porážce chlazené				
Drůbeží	17.11.2024	10.11.2024	týd. změna	jednotka
kuře typ brojler	5 215	5 221	-0,1%	zl/tuna
krůta (samec)	7 464	7 293	2,3%	zl/tuna
krůta (samice)	7 236	7 146	1,3%	zl/tuna
Hovězí 17.11.2024	živá hmotnost	týd. změna		
mladý býk (A)	11,72 zl/kg	2,4	%	
býk (B)	11,54 zl/kg	1,8	%	
volek (C)	- zl/kg	-	%	
kráva (D)	8,73 zl/kg	1,2	%	
jalovice (E)	11,08 zl/kg	2,3	%	

Průměrné ceny netto (bez DPH) , zaplacená dodavatelům, dle klasifikace SEUROP  
 pozn. Kurz ČNB CZK/PLN k 23.10.2023 byl 5,531 PLN

Zdroj: Ministerstwo Rolnictwa i Rozwoju Wsi, Departament Rynków Rolnych

## Ceny mléčných výrobků

### Vnitřní trh EU

45. týden (končí 10.11.2024)

komodita	cena	změna za týden	změna za rok	jednotka
Máslo	<b>760</b>	0,2%	50%	EUR/100kg
SMP	<b>254</b>	2,6%	-2%	EUR/100kg
WMP	<b>421</b>	1,4%	15%	EUR/100kg
Cheddar	<b>422</b>	1,0%	17%	EUR/100kg
Eidam	<b>486</b>	1,2%	18%	EUR/100kg
Gouda	<b>478</b>	1,7%	15%	EUR/100kg
Ementál	<b>607</b>	1,0%	-1%	EUR/100kg
Sušená syrovátka	<b>90</b>	-0,9%	9%	EUR/100kg

zdroj: <https://ec.europa.eu/>

### Polský trh

komodita	typ	17.11.2024	10.11.2024	týd. změna	jednotka
Máslo 82 % tuku, 16 % vody	v kusech	<b>3 773</b>	*	*	z/100kg
	balené	<b>3 652</b>	<b>3 652</b>	0,7%	z/100kg
Máslo 80 % tuku, 16 % vody, 2 % soli	v kusech	*	*	*	z/100kg
Máslo	celkově	<b>3 673</b>	<b>3 649</b>	0,7%	z/100kg
Sušené mléko	plné	*	*	*	z/100kg
	odtučněné	<b>1 097</b>	<b>1 075</b>	2,0%	z/100kg
	celkově	<b>1 265</b>	<b>1 209</b>	4,6%	z/100kg
Kondenzované mléko	slazené	*	*	*	z/100kg
	neslazené	*	*	*	z/100kg
	celkově	*	*	*	z/100kg
Syrovátka v prášku		<b>388</b>	<b>379</b>	2,5%	z/100kg

Zdroj: Ministerstwo Rolnictwa i Rozwoju Wsi, Departament Rynków Rolnych

## Vtip nakonec

Nenávidím pořady o vaření, které začínají: "Dnes si uvaříme něco zdravého z ingrediencí , co má každý doma."

BUM ... a vyndá delfína.

Povídá pacient psychiatrovi:

"Ani mi tak nevadí, že se mi zdají černobílé sny ve francouzském znění, ale serou mě ty čínské titulky."